
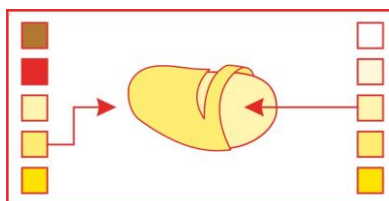

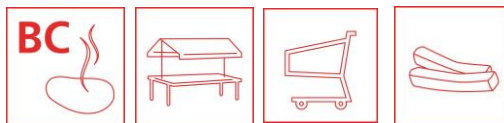


Загальні рекомендації з вирощування

- * Великі бульби
- * Висока урожайність
- * Раннє дозрівання
- * Крохмалистість
- * Переробка на фрі
- * Стійкість до парші
- * Універсальність



Група стиглості	Ранньостиглий
Період вегетації	80-90 днів
Товарний урожай*	70-80
Кулінарний тип	BC
Форма бульб	Овальна
Розмір бульб	Великі
Колір шкірки	Жовтий
Колір м`якушу	Світложовтий
Кількість бульб	9-11
Вміст сухих речовин, %	21,2
Період спокою	Середньотривалий
Проростання	Швидке
Чутливість до метрибузину	Чутливий
Посухостійкість	Підвищена
Стійкість до синяків	Середня
Стійкість до нематоди	Ro1, Ro4
Стійкість до фітофторозу листя	Середня
Стійкість до фітофторозу бульб	Підвищена
Стійкість до парші звичайної	Підвищена
Стійкість до PVYn	Підвищена
Стійкість до PVYntn	Низька
*Днів після посадки	

Особливості посадки

При вирощуванні столової картоплі розраховуйте таку густоту:

- 28/35 мм – 50 тис. шт./га
- 35/55 мм – 45 тис. шт./га
- 50/60 мм – 35 тис. шт./га

При вирощуванні насінневої картоплі формуйте густоту 70 тис. шт./га

Удобрення

Розраховуйте добрива на основі аналізу ґрунту

- Столова картопля - 220 кг/га враховуючи запаси в ґрунті
- Насіннева картопля – 80 кг/га враховуючи запаси в ґрунті

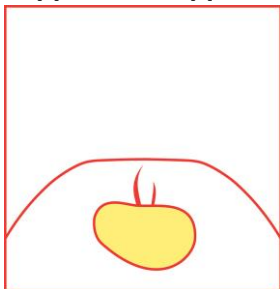
Азот вносьте в 1 прийом.

Уникайте будь-якого підживлення азотом

Не застосовуйте калій хлористий менше ніж за 6 тижнів до посадки


Фосфор та калій – згідно стандартних рекомендацій.

Підготовка до посадки та посадка



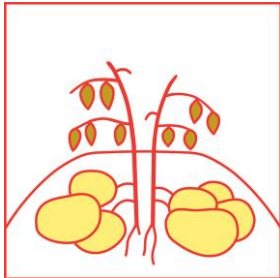
- Дербі має короткий період спокою однак потребує певного прогрівання після зберігання в холодних умовах
- Сорт гарно реагує на посадку пророщеними бульбами
- Сорт не любить обламування паростків – уникайте цього
- Сорт погано реагує на різання насінневих бульб
- Формуйте гарні гребені для запобігання позеленінню картоплі
- Дербі можна висаджувати досить рано але уникайте посадки в надто холодний ґрунт

Особливості вирощування



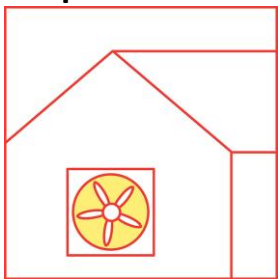
- Дербі досить чутливий до Зенкору – використовуйте його тільки до появи сходів
- Своєчасно здійснюйте фунгіцидний захист
- Сорт є стійким до парші звичайної

Підготовка до збирання та збирання



- Дербі відзначається швидким формуванням шкірки бульб
- Бульби досить легко відділяються від столонів
- Бульби дербі є середньо чутливими до потемніння м'якушу – зменшуйте висоту падіння бульб при збиранні та подальших операціях.
- Запобігайте механічному травмуванню бульб

Зберігання



- Дербі має короткий період спокою тому цей сорт не придатний для тривалого зберігання
- Обов'язково витримуйте лікувальний період.
- Намагайтеся якомога швидше висушити шкірку – для запобігання розвитку сріблястої парші.
- При охолодженні зменшуйте температуру на 0,5°C на добу до сталої температури зберігання в 3-4°C