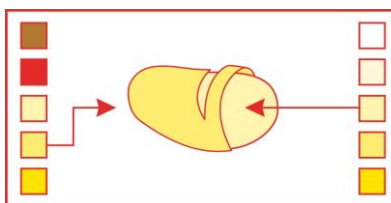


Загальні рекомендації з вирощування

- * Дуже висока урожайність
- * Дуже великі бульби
- * Гладенькі бульби
- * Вирівняні бульби
- * Стійкість до спеки та посухи



| | |
|--------------------------------|------------------|
| Група стиглості | Середньостиглий |
| Період вегетації | 115-125 днів |
| Товарний урожай* | 75-90 |
| Кулінарний тип | AB |
| Форма бульб | Овальна |
| Розмір бульб | Дуже великі |
| Колір шкірки | Жовтий |
| Колір м`якушу | Світложовтий |
| Кількість бульб | 7-9 |
| Вміст сухих речовин, % | 17,6 |
| Період спокою | Дуже довгий |
| Проростання | Швидке |
| Чутливість до метрибузину | Середньочутливий |
| Посухостійкість | Висока |
| Стійкість до синяків | Підвищена |
| Стійкість до нематоди | Ro1, Ro4 |
| Стійкість до фітофторозу листя | Невисока |
| Стійкість до фітофторозу бульб | Підвищена |
| Стійкість до парші звичайної | Підвищена |
| Стійкість до PVYn | Підвищена |
| Стійкість до PVYntn | Невисока |

Особливості посадки

Глибину садіння бульб робіть дещо більшою

Столова картопля

28/35 - близько 60 тис. бульб/га
35/55 – близько 55 тис. бульб/га

Насіннева картопля

28/35 - близько 100 тис. бульб/га
35/55 – близько 85 тис. бульб/га

Удобрення

Розраховуйте добрива на основі аналізу ґрунту

Азот рослини повинні отримати в межах 250 кг/га включно з запасами в ґрунті. Частина азоту бажано внести як позакореневе підживлення.

Азот вносьте в два прийоми:

- 70% перед/при посадці
- 30% в фазі бутонізації

Забезпечуйте повноцінне фосфорно-калійне удобрення для формування гарного м'якушу.

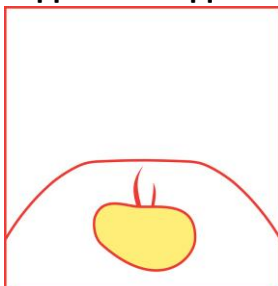
Забезпечуйте повноцінне живлення по макро- і мікроелементам.

Не рекомендується застосовувати органічні добрива.

ФАБУЛА


MONALISA X HUDSON

Підготовка до посадки та посадка



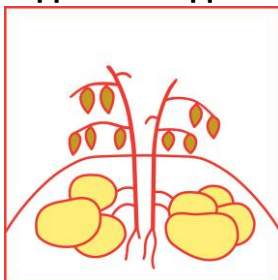
- Саджайте Фабулу дещо глибше звичайного. Це допоможе запобігти позеленінню бульб.
- Фабула має довгий період спокою з сильно вираженим апікальним домінуванням.
- Для уникнення апікального домінування завчасно пророщуйте бульби. При появі верхівкового паростка – обламайте його.
- Не саджайте Фабулу в холодний ґрунт.
- Уникайте різання картоплі перед посадкою.

Особливості вирощування



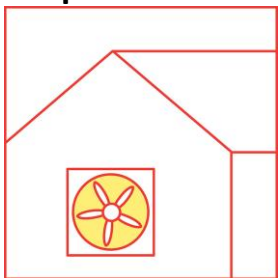
- Не висаджуйте Фабулу на важких ґрунтах.
- Розвиток листя спочатку повільний – потім прискорюється. Фабула формує потужне бадилля з світлозеленим листям.
- Фабула чутлива до фітофторозу – забезпечуйте посилений захист.

Підготовка до збирання та збирання



- Бульби Фабули дуже великі – контролюйте їх ріст і не допускайте переростання.
- Бульби Фабули мають низький вміст сухої речовини. Забезпечуйте повноцінне формування м'якушу та шкірки.
- **НЕ ЗБИРАЙТЕ ФАБУЛУ З НЕПОВНІСТЮ СФОРМОВАНОЮ ШКІРКОЮ.**
- Фабула має тоненьку шкірку та ніжний м'якуш. Уникайте механічних пошкоджень під час збирання.

Зберігання



- Забезпечуйте повноцінний лікувальний період бульб!!!
- Мікропошкодження при збиранні можуть призвести до в'янення бульб та передчасного проростання.
- Зібраний урожай повинен бути швидко охолоджений після загоювання пошкоджень.
- Охолоджуйте бульби зі швидкістю 0,5-0,7°C на добу до обраної температури зберігання.
- Висушені і охолоджені бульби менше пошкоджуються сріблястою паршею.