


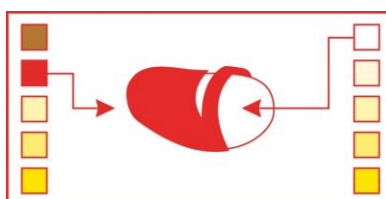

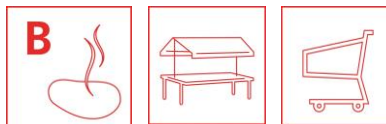
ФЛАМЕНКО

RED SCARLET x RED CLOUD



Загальні рекомендації з вирощування

- * Красива насичена шкірка
- * Висока урожайність
- * Білий м'якуш
- * Стійкість до парші
- * Гарна вирівняність бульб
- * Стійкість до посухи



Група стиглості	Середньостиглий
Період вегетації	115-125 днів
Товарний урожай*	90-100
Кулінарний тип	В
Форма бульб	Овальна
Розмір бульб	Великі
Колір шкірки	Червоний
Колір м'якушу	Білий
Кількість бульб	12-14
Вміст сухих речовин, %	20,0
Період спокою	Середній
Проростання	Нормальне
Чутливість до метрибузину	Чутливий
Посухостійкість	Висока
Стійкість до синяків	Підвищена
Стійкість до нематоди	Ro1, Ro4
Стійкість до фітофторозу листя	Невисока
Стійкість до фітофторозу бульб	Підвищена
Стійкість до парші звичайної	Підвищена
Стійкість до PVYn	Підвищена
Стійкість до PVYntn	Підвищена

Особливості посадки

! САДЖАЙТЕ НА НОРМАЛЬНУ ГЛИБИНУ

При вирощуванні столової картоплі розраховуйте таку густоту:

- 28/35 мм – 50 тис. шт./га
- 35/55 мм – 42 тис. шт./га
- 50/60 мм – 38 тис. шт./га

При вирощуванні насінневої картоплі формуйте густоту 68 тис. шт./га

Удобрення

Розраховуйте добрива на основі аналізу ґрунту.
Азот

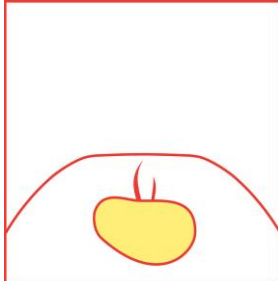
- Столова картопля - 200 кг/га враховуючи запаси в ґрунті.
- Насіннева картопля – 80 кг/га враховуючи запаси в ґрунті.

Азот вносьте в 1-2 прийоми. Але не проводьте підживлення азотом надто пізно, оскільки це може спричинити появу ростових тріщин.

Уникайте внесення органічних добрив.


Фосфор та калій – згідно стандартних рекомендацій.

Підготовка до посадки та посадка



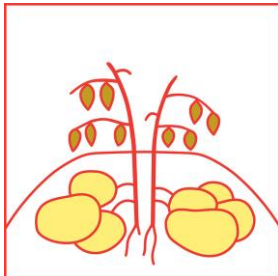
- Прогрійте картоплю перед посадкою.
- Сорт можна вирощувати на всіх типах ґрунтів.
- Сорт гарно реагує на посадку пророщеними бульбами.
- Фламенко нормально реагує на посадку в непрогрітий ґрунт – висаджуйте його в числі перших .

Особливості вирощування



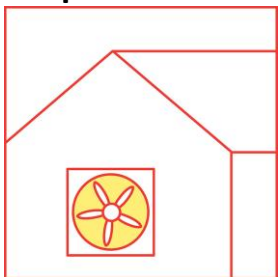
- Проростання бульб нормальне з гарним розвитком вегетативної маси.
- Фламенко середньо чутливий до Зенкору – використовуйте цей препарат лише в рекомендованих нормах до появи сходів.
- Своєчасно здійснюйте фунгіцидний захист.
- Сорт непогано переносить посуху.

Підготовка до збирання та збирання



- Більш рання зупинка росту (десикація чи скошування) зумовлюють більш яскраву та насичену шкірку бульб.
- Для збереження яскравості та насиченості кольору шкірки не тримайте бульби надто довго в ґрунті. Намагайтеся їх зібрати максимально швидко.
- Бульби досить легко відділяються від столонів.
- Проводьте збирання бульб та післязбиральні операції максимально обережно, щоби запобігти їх травмуванню.

Зберігання



- Бульби сорту досить гарно зберігаються, в т.ч. і протягом тривалого часу. Можете ставити Фламенко на пізні строки реалізації. Але враховуйте, що з часом насиченість кольору шкірки втрачається.
- Обов'язково витримуйте лікувальний період.
- Намагайтеся якомога швидше висушити шкірку – для запобігання розвитку сріблястої парші.
- Сорт дещо чутливий до сріблястої парші – забезпечуйте якісне зберігання та запобігайте появі конденсату.
- При охолодженні зменшуйте температуру на 0,5°C на добу до сталої температури зберігання в 3-4°C.