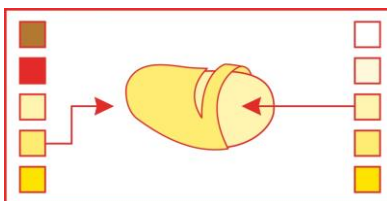



Загальні рекомендації з вирощування

- * Дуже ранній урожай
- * Вирівняні бульби
- * Красива шкірка
- * Крупні бульби
- * Гарний смак
- * Стійкість до фітофторозу
- * Стійкість до нематоди



Призначення	Рання продукція, мийка, упаковка
Група стиглості	Ранньостиглий
Колір шкірки	Жовтий
Колір м`якшу	Світло-жовтий
Форма бульб	Овальна
Розмір бульб	Дуже великі
Кількість бульб	7-9
Вміст сухих речовин	17,2%
Розварюваність	АВ
Період спокою	Середньотривалий
Проростання	Нормальне
Облиствленість	Помірна
Чутливість до метрибузину	Чутливий
Посухостійкість	Підвищена
Стійкість до фузаріозу	Середня
Стійкість до фомозу	Середня
Стійкість до нематоди	Ro1, Ro2/3, Ro4
Стійкість до раку	Стійкий
Стійкість до фітофторозу листя	Невисока
Стійкість до фітофторозу бульб	Висока
Стійкість до парші звичайної	Підвищена
Стійкість до PVYn	Невисока
Стійкість до PVYntn	Підвищена

Особливості посадки

Садіть глибше на 2-3 см ніж звичайно

Густота стояння (при міжрядді 75 см)

Столова картопля

28/35 - близько 74 тис. бульб/га

35/55 – близько 54 тис. бульб/га

Насіннева картопля

28/35 - близько 100 тис. бульб/га

35/55 – близько 75 тис. бульб/га

Удобрення

Розраховуйте удобрення на основі аналізу ґрунту

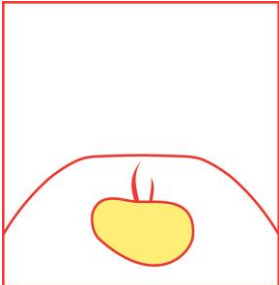
Азот

- Столова картопля на 10-20% більше звичайного
 - Насіннева картопля – на 20% менше звичайного
- Внесення: 4/5 до посадки, 1/5 після утворення бульб

Слідкуйте за забезпеченням рослин вологою і засвоєнням елементів живлення для запобігання ризику виникнення ростових тріщин. Зупинка росту може спричинити ростові тріщини.


Каррера чутлива до дефіциту мікроелементів –забезпечуйте повноцінне живлення по макро- і мікроелементах. Марганець та Магній стимулюють розвиток листя та запобігають передчасному старінню рослин. На легких ґрунтах радимо внесення бору.

Підготовка до посадки та посадка



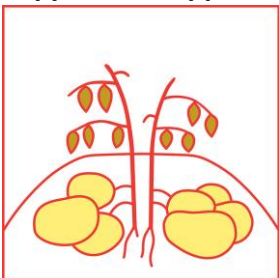
- КАТЕГОРИЧНО НЕ РЕКОМЕНДУЄТЬСЯ РІЗКА БУЛЬБ ДЛЯ ПОСАДКИ
- САДЖАЙТЕ КАРТОПЛЮ НА 2-3 СМ ГЛИБШЕ НІЖ ЗВИЧАЙНО.
- Каррера має середньотривалий період спокою.
- Якщо спостерігається апікальне домінування, обламайте верхівковий паросток, садіть картоплю з прокльонутими вічками.
- Перед посадкою рекомендується обробити бульби фунгіцидом для контролю ризоктонії.
- Формуйте грані гребені для запобігання позеленіння бульб нового урожаю.

Особливості вирощування



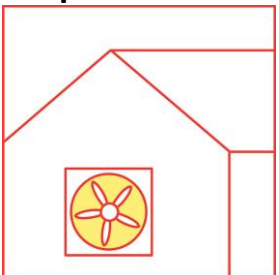
- Найкращі результати відмічаються на родючих, оструктурених ґрунтах.
- Розвиток листя – помірний. Рекомендується підвищення стартової норми азоту.
- Метрибузин (Зенкор) - в рекомендованих дозах до появи сходів. Після сходів використовуйте малі дози.
- Погодні умови мають значний вплив на ефективність метрибузину. Враховуйте це.
- Зрошення забезпечує регулярний ріст і вирівняність бульб.
- Своєчасно розпочинайте обробку проти альтернативи та фітофтори.

Підготовка до збирання та збирання



- Як правило бульби Каррери легко відділяються від стolonів.
- Каррера має досить ніжну шкірку. Дочекайтеся повного формування шкірки.
- Зменшуйте висоту падиння при збиранні/завантаженні для уникнення механічних ушкоджень.

Зберігання



- Каррера ранньостиглий сорт з гарною лежкістю. Бажано продавати Карреру протягом 5 місяців після збирання.
- При зберіганні довше 3 місяців, бажано використовувати холодильні установки.
- Запобігайте в'яненню бульб: охолоджуйте з незначною різницею між температурою охолодження і температурою бульб.
- Знижуйте температуру на 0,5-0,7°C/добу, до стабільної температури 4-5°C.
- Зберігання за більш низької температури може спричинити солодкий присмак бульб.
- Регулярно вентилуйте бульби.
- Не допускайте коливань температури, що може викликати конденсат, вихід бульб зі стану спокою та розвиток сріблястої парші.
- Для запобігання розвитку сріблястої парші насінневі бульби обробляйте фунгіцидами.