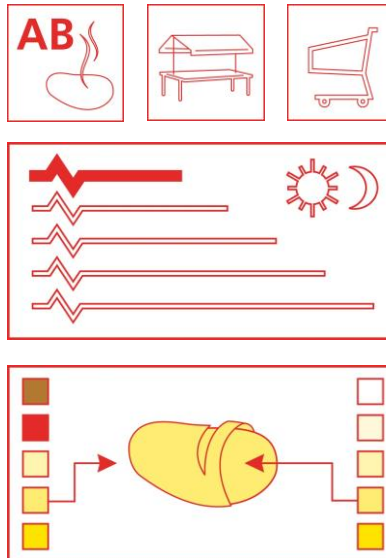


## Загальні рекомендації з вирощування

- \* Дуже ранній урожай
- \* Красива шкірка
- \* Відмінний смак
- \* Легкий у вирощуванні
- \* Стійкість до парші
- \* Багатобульбовість



<b>Група стиглості</b>	<b>Дуже раній</b>
<b>Форма бульб</b>	Округлоовальна
<b>Розмір бульб</b>	Великі
<b>Кількість бульб</b>	12-14
<b>Вміст сухих речовин, %</b>	16,6
<b>Період спокою</b>	Короткий
<b>Проростання</b>	Швидке
<b>Чутливість до метрибузину</b>	Середня
<b>Посухостійкість</b>	Середня
<b>Стійкість до синяків</b>	Висока
<b>Стійкість до нематоди</b>	Ro1, Ro4, Ro5
<b>Стійкість до фітофторозу листя</b>	Невисока
<b>Стійкість до фітофторозу бульб</b>	Невисока
<b>Стійкість до парші звичайної</b>	Підвищена
<b>Стійкість до PVYn</b>	Невисока
<b>Стійкість до PVYntn</b>	Підвищена

## Особливості посадки

**! САДЖАЙТЕ НА НОРМАЛЬНУ ГЛИБИНУ**

Розмір бульб, мм	Густота, тис./га	Відстань в рядку, см	
		75	90
28/35	45	28	24
35/55	38	36	29
45/50	34	38	32

При вирощуванні насінневої картоплі формуйте густоту 65 тис. шт./га.

## Удобрення

Розраховуйте добрива на основі аналізу ґрунту.  
Азот

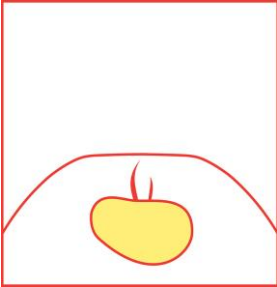
- Столова картопля - 110 кг/га враховуючи запаси в ґрунті.
- Насіннева картопля – 80 кг/га враховуючи запаси в ґрунті.

Всю норму азоту вносьте одним внесенням.  
Забезпечуйте повноцінне фосфорне живлення для розвитку кореневої системи.

При вирощуванні на ранній урожай не використовуйте органічні добрива.

Коломба чутлива до дефіциту магнію – забезпечте нормальне магнієве живлення разом з іншими мікроелементами.

## Підготовка до посадки та посадка



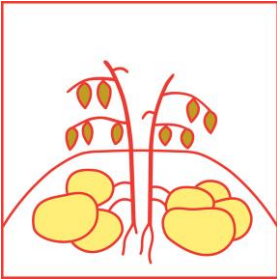
- Бульби Коломби мають короткий період спокою.
- Насінневу картоплю тримайте в холодильній камері.
- При обламуванні паростків уникайте появи конденсату.
- Коломба може бути чутливою до посадки в надто холодний ґрунт – уникайте цього.
- Сорт можна вирощувати на будь яких ґрунтах.
- Забезпечте гарний захист від ризоктонії.
- Різка насінневої картоплі не рекомендується.

## Особливості вирощування



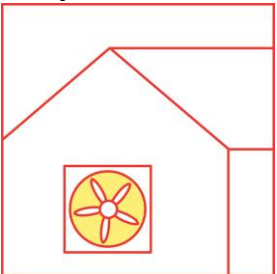
- Сорт має рівномірне проростання.
- Сорт переносить внесення низьких норм Зенкору після сходів але враховуйте погодні умови.
- В посушливих умовах сорт бажано вирощувати на зрошенні.
- Зменшуйте норму зрошення в другій половині вегетації – це сприятиме формуванню накопиченню сухих речовин і зменшить розвиток фітофторозу.
- Застосовуйте лише ефективні фунгіциди – бо сорт чутливий до фітофторозу.
- Обов'язково застосовуйте фунгіциди своєчасно.

## Підготовка до збирання та збирання



- Намагайтеся дочекатися формування не менше 17% сухих речовин перед збиранням.
- Як правило бульби сорту досить легко відділяються від стolonів.
- Забезпечте швидке підсушування шкірки бульб після збирання

## Зберігання



- Коломба дуже ранній сорт з коротким періодом спокою – намагайтеся реалізувати сорт в перші місяці після збирання.
- Більш тривале зберігання проводьте в холодильниках.
- Для запобігання втрати вологи вентилюйте з маленькою різницею між температурою повітря та картоплі.
- При охолодженні зменшуйте температуру на 0,5°C на добу до сталої температури зберігання в 3-4°C.
- Вентилюйте регулярно але короткими порціями.
- Враховуйте що будь які коливання температури та вологості при зберіганні можуть спричинити розвиток сріблястої парші.
- Для тривалого зберігання товарної картоплі можна використовувати інгібітори проростання.