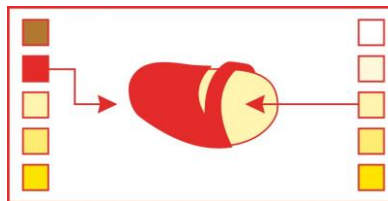

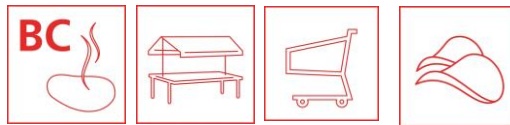


## Загальні рекомендації з вирощування

- \* Багатобульбовість
- \* Висока урожайність
- \* Відмінна товарність
- \* Крохмалистість
- \* Переробка на чіпси
- \* Стійкість до парші
- \* Універсальність



Призначення	Свіжий ринок, чіпси
Група стиглості	Середньоранній
Колір шкірки	Червоний
Колір м'якушу	Світло-жовтий
Форма бульб	Округло-овальні
Вирівняність за формою	66*
Розмір бульб	Середні
Вирівняність за розміром	70*
Кількість бульб	10-12
Вміст сухих речовин	23,3%
Розварюваність	BC
Період спокою	Середній
Проростання	Нормальне
Облиствленість	Щільна
Чутливість до метрибузину	Середньочутливий
Посухостійкість	Висока
Стійкість до фузаріозу	Середня
Стійкість до фомозу	Середня
Стійкість до нематоди	Ro1, Ro4
Стійкість до раку	Стійкий
Стійкість до фітофторозу листя	Невисока
Стійкість до фітофторозу бульб	Підвищена
Стійкість до парші звичайної	Підвищена
Стійкість до PVYn	Дуже висока
Стійкість до PVYntn	Середня
*Днів після посадки	

## Особливості посадки

### !Висаджуйте на звичайну глибину!

При вирощуванні столової картоплі розраховуйте таку густоту:

- 28/35 мм – 50 тис. шт./га
- 35/55 мм – 45 тис. шт./га
- 50/60 мм – 35 тис. шт./га

При вирощуванні насінневої картоплі формуйте густоту 70 тис. шт./га

## Удобрення

Розраховуйте удобрення на основі аналізу ґрунту

Азот рослини повинні отримати в межах 250 кг/га включно з запасами в ґрунті. Частину азоту бажано внести в якості позакореневого підживлення.

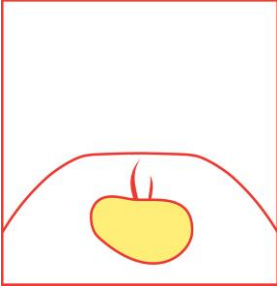
Азот вносьте в два прийоми:

- 70% перед/при посадці
- 30% в фазі бутонізації

Забезпечуйте повноцінне фосфорно-калійне удобрення для формування гарного м'якушу та запобіганню потемнінню бульб.

Забезпечуйте повноцінне живлення по макро- і мікроелементам.

## Підготовка до посадки та посадка



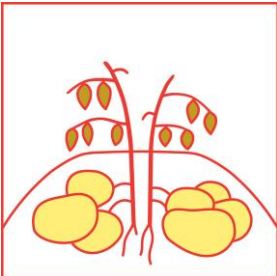
- Кураж має середній період спокою однак потребує певного прогрівання після зберігання в холодних умовах
- Сорт гарно реагує на посадку пророщеними бульбами
- Формуйте гарні гребені для запобігання позеленінню картоплі
- Кураж можна висаджувати досить рано але уникайте посадці в надто холодний ґрунт
- Кураж дещо чутливий до ризоктонії. Протруйте бульби фунгіцидом перед посадкою

## Особливості вирощування



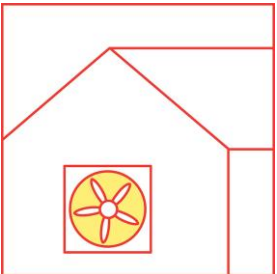
- Кураж придатний для вирощування на різних типах ґрунтів і не є чутливим до парші звичайної.
- Метрибузин (Зенкор) вносьте в рекомендованих дозах до появи сходів.
- Для отримання якісної сировини для переробки на чіпси – дочекайтеся повного дозрівання бульб.

## Підготовка до збирання та збирання



- Зрілість бульб є дуже важливою для забезпечення низького вмісту редукуючих цукрів.
- Кураж є середньо чутливим до механічних пошкоджень. Враховуйте це під час збирання та післязбиральної доробки.
- Починайте збирання після повного дозрівання бульб.
- Забезпечуйте мінімальну висоту падіння бульб при збиранні та перевантаженні картоплі

## Зберігання



- Кураж мало чутливий до сухої гнилі але дещо чутливий до фомозу. Запобігайте механічному травмуванню бульб.
- Забезпечте гарний лікувальний період для бульб до їх охолодження.
- Перед операціями з доробки урожаю рекомендується прогрівання бульб для запобігання синців.
- Намагайтеся всі операції з післязбиральної доробки провести відразу ж після збирання.
- Оптимальний період переробки бульб Куражу на чіпси – вересень-листопад.