


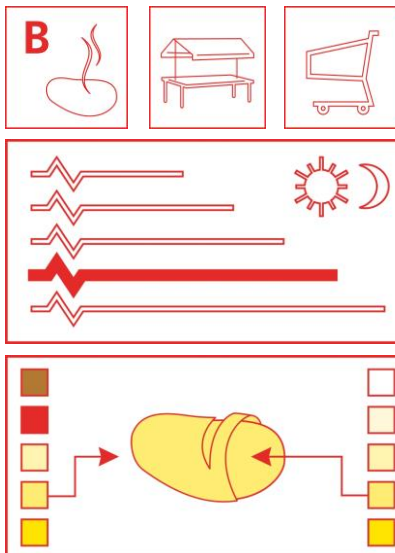
ЛУСІНДА

VIVALDI x CARRERA



Загальні рекомендації з вирощування

- * Красиві великі бульби
- * Гладенька шкірка
- * Екологічна пластичність
- * Стійкість до посухи
- * Висока урожайність
- * Відмінна лежкість



Група стиглості	Середньпізній
Період вегетації	125-140 днів
Товарний урожай*	100- 115
Кулінарний тип	АВ
Форма бульб	Овальна
Розмір бульб	Великі
Колір шкірки	Жовтий
Колір м`якушу	Світложовтий
Кількість бульб	12-14
Вміст сухих речовин, %	17,4
Період спокою	Довгий
Проростання	Нормальне
Чутливість до метрибузину	Нечутливий
Посухостійкість	Висока
Стійкість до синяків	Висока
Стійкість до нематоди	Ro1, Ro4
Стійкість до фітофторозу листя	Невисока
Стійкість до фітофторозу бульб	Дуже висока
Стійкість до парші звичайної	Підвищена
Стійкість до PVYn	Середня
Стійкість до PVYntn	Підвищена

Особливості посадки

Садіть на звичайну глибину

Густота стояння (при міжрядді 75 см):

Столова картопля

28/35 - близько 50 тис. бульб/га

35/55 – близько 40 тис. бульб/га

Насіннева картопля

28/35 - близько 90 тис. бульб/га

35/55 – близько 65 тис. бульб/га

Удобрення

Розраховуйте удобрення на основі аналізу ґрунту.

Азот

- Столова картопля - 200 кг/га, враховуючи запаси в ґрунті
- Насіннева картопля – 90 кг/га, враховуючи запаси в ґрунті

Внесення: 2/3 до посадки, 1/3 з перед формуванням гребенів.

Забезпечуйте повноцінно фосфорно-калійне живлення.


Забезпечуйте повноцінне живлення по макро- і мікроелементам (особливо по магнію та марганцю) – дуже важливо тримати лист в здоровому стані!!!
Бажано не застосовувати органічні добрива.

ЛУСІНДА

VIVALDI x CARRERA




Підготовка до посадки та посадка



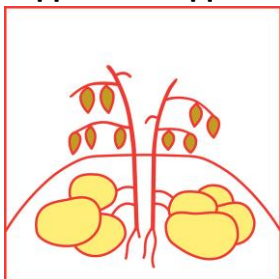
- Лусінда має довгий період спокою, а тому передпосадкове прогрівання і пророщування є важливими для дружніх і сильних сходів
- Уникайте обламування паростків – Лусінда не любить цього.
- Сорт можна вирощувати на будь яких ґрунтах
- Не висаджуйте цей сорт на ґрунтах заражених порошистою паршею
- Лусінду можна висаджувати рано але саджайте цей сорт у холодний ґрунт

Особливості вирощування



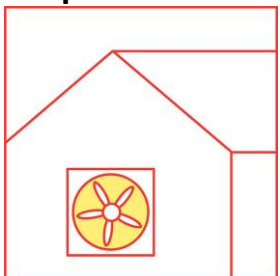
- Лусінда має гарну стійкість до метрибузину
- Дуже важливо не запустити фітофтору – своєчасно розпочинайте програму захисту
- Лусінда також чутлива до альтернарії – враховуйте це в програмі захисту
- Використовуйте препарати ефективні проти *Alternaria alternate* і *Alternaria solani*
- Намагайтеся забезпечувати або підтримувати регулярний ріст і розвиток – використовуйте мікродобрива

Підготовка до збирання та збирання



- Зрілі бульби після знищення бадилля гарно відділяються від стolonів.
- Дочекайтеся повного дозрівання бульб та формування шкірки до початку збирання.
- Ретельно налаштовуйте збиральну техніку – запобігайте травмуванню бульб

Зберігання



- Бульби сорту добре зберігаються.
- Щоб уникнути пошкоджень шкірки обережно проводьте сортування та калібрування бульб.
- Регулярно вентильте бульби.
- Не допускайте коливань температури, що може спричинити конденсат, вихід бульб зі стану спокою та розвиток сріблястої парші.