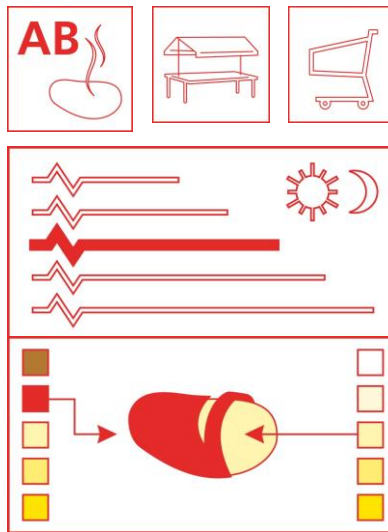


Загальні рекомендації з вирощування

- * Великі вирівняні бульби
- * Красива шкірка
- * Висока урожайність
- * Гарна стійкість до посухи
- * Гарна придатність до мийки та пакування



Група стиглості	Середньостиглий
Період вегетації	115-125 днів
Товарний урожай*	90-100
Кулінарний тип	АВ
Форма бульб	Овальна
Розмір бульб	Великі
Колір шкірки	Червоний
Колір м'якушу	Світложовтий
Кількість бульб	12-14
Вміст сухих речовин, %	19,2
Період спокою	Середній
Проростання	Нормальне
Чутливість до метрибузину	Середньочутливий
Посухостійкість	Підвищена
Стійкість до синяків	Підвищена
Стійкість до нематод	Ro1, Ro4, Ro5
Стійкість до фітофторозу листя	Невисока
Стійкість до фітофторозу бульб	Підвищена
Стійкість до парші звичайної	Підвищена
Стійкість до PVYn	Підвищена
Стійкість до PVYntn	Підвищена
*Днів після посадки	

Особливості посадки

! САДЖАЙТЕ НА 1 СМ ВИЩЕ НІЖ ЗВИЧАЙНО. БУЛЬБИ РОСТУТЬ ДЕЩО ВГЛИБ !

При вирощуванні столової картоплі розраховуйте таку густоту:

28/35 мм – 48 тис. шт./га

35/55 мм – 42 тис. шт./га

50/60 мм – 38 тис. шт./га

При вирощуванні насінневої картоплі формуйте густоту 70 тис. шт./га

Удобрення

Розраховуйте добрива на основі аналізу ґрунту. Азот

- Столова картопля - 220 кг/га враховуючи запаси в ґрунті
- Насіннева картопля – 90 кг/га враховуючи запаси в ґрунті

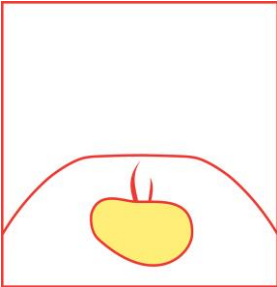
Азот Ви можете внести в 2-3 прийоми.

Уникайте внесення свіжого гною.

Забезпечуйте повноцінне фосфорне живлення для розвитку кореневої системи.

Норма калію – згідно стандартних рекомендацій.

Підготовка до посадки та посадка



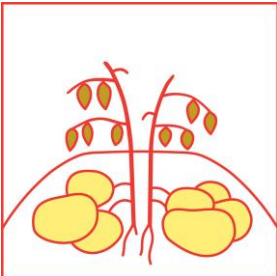
- Мемфіс – сорт з середньотривалим періодом спокою.
- Прогрійте картоплю перед посадкою.
- Сорт має досить сильне апікальне домінування – якщо проросли верхівкові паростки – обламайте їх.
- Уникайте обламування бічних паростків.
- Намагайтеся не садити картоплю в непрогрітій ґрунт.
- Сорт гарно реагує на посадку пророщеними бульбами.

Особливості вирощування



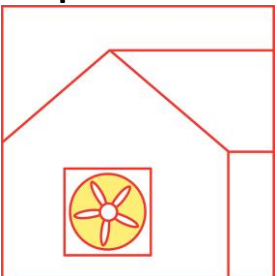
- Проростання бульб дещо повільне спочатку але потім прискорюється
- Сорт нормально реагує на Зенкор
- Сорт гарно переносить посуху
- Обов'язково застосовуйте фунгіциди своєчасно

Підготовка до збирання та збирання



- Наприкінці вегетації бульби ростуть дуже швидко – контролюйте їх ріст щоб запобігти переростанню.
- Більш рання зупинка росту (десикація чи скошування) зумовлюють більш яскраву шкірку бульб.
- Для збереження яскравості та насиченості кольору шкірки не тримайте бульби надто довго в ґрунті. Намагайтеся їх зібрати максимально швидко.
- Дочекайтеся повного формування шкірки бульб.
- Бульби досить легко відділяються від стolonів.
- Бульби Мемфісу досить великі – проводьте збирання та післязбиральні операції максимально обережно, щоби запобігти їх травмуванню.
- Будьте уважні – материнські бульби довго зберігають тургор. Ретельно відбирайте їх.

Зберігання



- Бульби сорту досить гарно зберігаються, в т.ч. і протягом тривалого часу. Можете ставити Мемфіс на пізні строки реалізації.
- Обов'язково витримуйте лікувальний період.
- Намагайтеся якомога швидше висушити шкірку – для запобігання розвитку сріблястої парші.
- Для запобігання втрати вологи вентильуйте з маленькою різницею між температурою повітря та картоплі
- При охолодженні зменшуйте температуру на 0,5°C на добу до сталої температури зберігання в 3-4°C.