

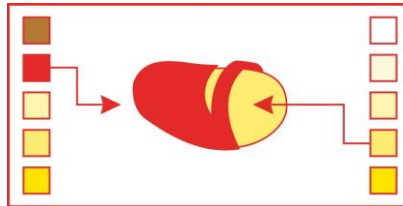
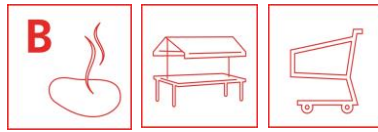
РЕД СКАРЛЕТ



ZPC 80 O239 x MANS.MGB78-286

Загальні рекомендації з вирощування

- * Раннє бульбоутворення
- * Висока урожайність
- * Стабільність
- * Вирівняні бульби
- * Красива шкірка
- * Великі бульби
- * Чудова якість



Група стиглості	Ранньостиглий
Період вегетації	80-90 днів
Товарний урожай*	70-80
Кулінарний тип	АВ
Форма бульб	Овальна
Розмір бульб	Великі
Колір шкірки	Червоний
Колір м`якшу	Світложовтий
Кількість бульб	9-11
Вміст сухих речовин, %	18,8
Період спокою	Середньотривалий
Проростання	Нормальне
Чутливість до метрибузину	Чутливий
Посухостійкість	Підвищена
Стійкість до синяків	Підвищена
Стійкість до нематоди	Ro1, Ro4
Стійкість до фітофторозу листя	Невисока
Стійкість до фітофторозу бульб	Висока
Стійкість до парші звичайної	Підвищена
Стійкість до PVYn	Підвищена
Стійкість до PVYntn	Підвищена

*кількість днів після посадки

Особливості посадки

Садіть на звичайну глибину

Густота стояння (при міжрядді 75 см)

Столова картопля

28/35 - близько 55 тис. бульб/га

35/55 – близько 45 тис. бульб/га

Насіннева картопля

28/35 - близько 90 тис. бульб/га

35/55 – близько 70 тис. бульб/га

Удобрення

Розраховуйте добрива на основі аналізу ґрунту
Азот

- Столова картопля - 200 кг/га враховуючи запаси в ґрунті
- Насіннева картопля – 100 кг/га враховуючи запаси в ґрунті

Внесення: 4/5 до посадки, 1/5 після утворення бульб.
Для ранньої продукції – 160 кг/га включно з ґрунтовими запасами за одне внесення.

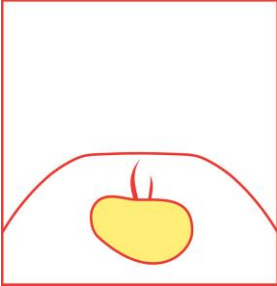
При вирощуванні на Півдні - збільшуйте дозу фосфору та калію на 20%

Забезпечуйте повноцінне живлення по макро- і мікроелементах.

РЕД СКАРЛЕТ

ZPC 80 O239 x MANS.MGB78-286

Підготовка до посадки та посадка



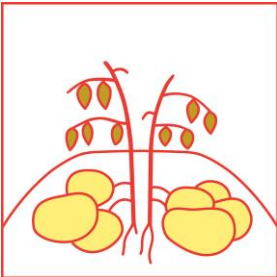
- Сорт відзначається нормальним проростанням, а тому попереднє прогрівання не є обов'язковим.
- Ред Скарлет придатний для вирощування на всіх типах ґрунтів.
- Садіть картоплю з проклюнутими вічками.
- Рекомендується обробити бульби фунгіцидом для контролю ризиктонії.
- Нормально реагує на різку бульб перед посадкою.

Особливості вирощування



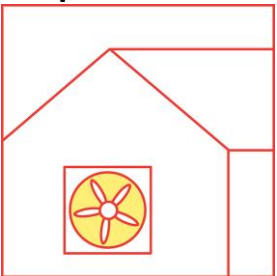
- Найкращі результати відмічаються на середніх за складом, оструктурених ґрунтах.
- Метрибузин (Зенкор) вносе в рекомендованих дозах до появи сходів. Після сходів використовуйте малі дози.
- Проростання досить швидке, листя швидко вкриває ґрунт.
- Своєчасно розпочинайте обробку проти альтернативної та фітофтори. Забезпечуйте надійний захист, оскільки сорт чутливий до цих патогенів.

Підготовка до збирання та збирання



- Сорт має гарну стійкість до механічних ушкоджень бульб але уникайте надмірного травмування бульб.
- Зрілі бульби можна збирати без будь-яких побоювань.

Зберігання



- Бульби сорту добре зберігаються протягом 6-7 місяців.
- Регулярно вентилуйте бульби.
- Не допускайте коливань температури, що може викликати конденсат, вихід бульб зі стану спокою та розвиток сріблястої парші.
- Для запобігання розвитку сріблястої парші насінневі бульби обробляйте фунгіцидами.