
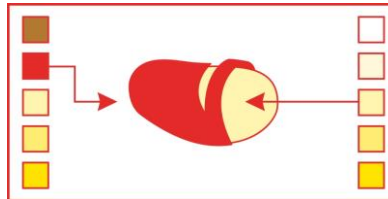


Загальні рекомендації з вирощування

- * Красива насичена шкірка
- * Висока урожайність
- * Великі бульби
- * Низька потреба в азоті
- * Стійкість до посухи



Група стиглості	Середньопізній
Період вегетації	125-140 днів
Товарний урожай*	110-120
Кулінарний тип	AB
Форма бульб	Овальна
Розмір бульб	Дуже великі
Колір шкірки	Червоний
Колір м`якушу	Світложовтий
Кількість бульб	9-11
Вміст сухих речовин, %	18,0
Період спокою	Довгий
Проростання	Нормальне
Чутливість до метрибузину	Чутливий
Посухостійкість	Висока
Стійкість до синяків	Підвищена
Стійкість до нематоди	Ro1, Ro4
Стійкість до фітофторозу листя	Підвищена
Стійкість до фітофторозу бульб	Невисока
Стійкість до парші звичайної	Підвищена
Стійкість до PVYn	Підвищена
Стійкість до PVYntn	Підвищена
*Днів після посадки	

Особливості посадки

При вирощуванні столової картоплі розраховуйте таку густоту:

- 28/35 мм – 53 тис. шт./га
- 35/55 мм – 48 тис. шт./га
- 50/60 мм – 42 тис. шт./га

При вирощуванні насінневої картоплі формуйте густоту 70 тис. шт./га.

Удобрення

Розраховуйте удобрення на основі аналізу ґрунту.
Азот

- Столова картопля - 160 кг/га враховуючи запаси в ґрунті.
- Насіннева картопля – 80 кг/га враховуючи запаси в ґрунті.

Азот вносьте в 1 прийом.

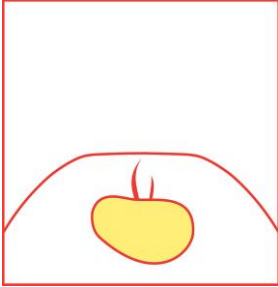
Уникайте будь-якого підживлення.

Не застосовуйте калій хлористий менше ніж за 6 тижнів до посадки.

Фосфор та калій – згідно стандартних рекомендацій.

Уникайте застосування органічних добрив при вирощуванні цього сорту.

Підготовка до посадки та посадка



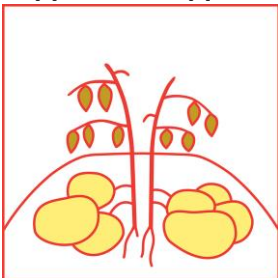
- Роналдо має довгий період спокою - прогрійте картоплю перед посадкою.
- Сорт гарно реагує на посадку пророщеними бульбами.
- Формуйте гарні гребені, оскільки бульби ростуть по всій площі гребеня.
- Сорт можна вирощувати на різних ґрунтах за винятком заражених порошистою паршею.

Особливості вирощування



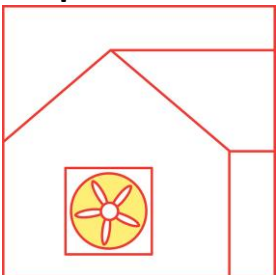
- Проростання бульб нормальне з гарним розвитком вегетативної маси.
- Своєчасно здійснюйте фунгіцидний захист.
- Обов'язково застосовуйте програму захисту бульб від фітофторозу.
- Сорт добре переносить посуху.

Підготовка до збирання та збирання



- Роналдо – пізньостиглий сорт. Своєчасно проводьте заходи щодо припинення росту.
- Перед початком збирання переконайтеся, що шкірка сформована.
- Більш рання зупинка росту (десикація чи скошування) зумовлюють більш яскраву та насичену шкірку бульб.
- Для збереження яскравості та насиченості кольору шкірки не тримайте бульби надто довго в ґрунті .
- Бульби у Роналдо дуже великі - запобігайте їх механічному травмуванню.

Зберігання



- Не плануйте зберігати Роналдо в сховищі надто довго .
- Обов'язково витримуйте лікувальний період.
- Намагайтеся якомога швидше висушити шкірку – для запобігання розвитку сріблястої парші.
- Сорт дещо чутливий до сріблястої парші – забезпечуйте якісне зберігання та запобігайте появі конденсату.
- При охолодженні зменшуйте температуру на 0,5°C на добу до сталої температури зберігання в 3-4°C.