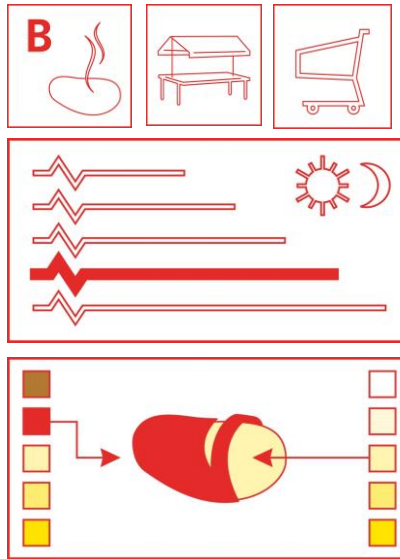


## Загальні рекомендації з вирощування

- \* **Висока урожайність**
- \* **Вирівняність бульб**
- \* **Відмінна якість бульб**
- \* **Екологічна пластичність**
- \* **Гарна стійкість до парші**



<b>Група стиглості</b>	Середньопізній
<b>Період вегетації</b>	125-140 днів
<b>Товарний урожай*</b>	110-120
<b>Кулінарний тип</b>	В
<b>Форма бульб</b>	Овальна
<b>Розмір бульб</b>	Великі
<b>Колір шкірки</b>	Червоний
<b>Колір м`якушу</b>	Кремовий
<b>Кількість бульб</b>	9-11
<b>Вміст сухих речовин, %</b>	21,6
<b>Період спокою</b>	Довгий
<b>Проростання</b>	Нормальне
<b>Чутливість до метрибузину</b>	Нечутливий
<b>Посухостійкість</b>	Середня
<b>Стійкість до синяків</b>	Висока
<b>Стійкість до нематоди</b>	Ro1
<b>Стійкість до фітофторозу листя</b>	Середня
<b>Стійкість до фітофторозу бульб</b>	Підвищена
<b>Стійкість до парші звичайної</b>	Висока
<b>Стійкість до PVYn</b>	Середня
<b>Стійкість до PVYntn</b>	Висока

\* днів після посадки

## Особливості посадки

Густота посадки (при міжрядді 75 см):

### Столова картопля

28/35 - близько 50 тис. бульб/га  
 35/55 – близько 45 тис. бульб/га  
 55/60 – близько 40 тис. бульб/га

### Насіннева картопля

28/35 - близько 90 тис. бульб/га  
 35/55 – близько 70 тис. бульб/га

## Удобрення

Розраховуйте удобрення на основі аналізу ґрунту  
 Азот

- Столова картопля - 100 кг/га враховуючи запаси в ґрунті
- Насіннева картопля – 90 кг/га враховуючи запаси в ґрунті

Внесення: бажано вносити 100% до посадки.


Не проводьте підживлення азотом.

Уникайте внесення аміачної води і органічних добрив. Це може затримати дозрівання шкірки.

Достатня кількість доступного фосфору забезпечить гарну кількість бульб.


Забезпечуйте повноцінне живлення по макро- і мікроелементам.

## Підготовка до посадки та посадка



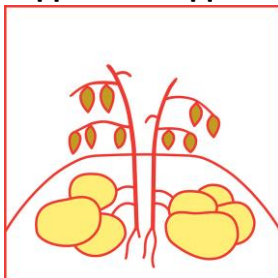
- Розі має досить довгий період спокою тому рекомендується передсадивне прогрівання та пророщування.
- Сорт не дуже добре переносить посадку в недостатньо прогрітий ґрунт – враховуйте це.
- Забезпечуйте якісний захист від ризоктонії.
- Розі можна вирощувати на будь-яких ґрунтах.

## Особливості вирощування



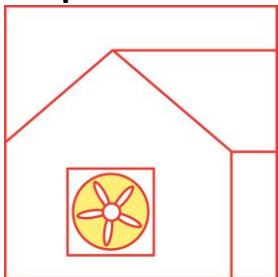
- Розі має вирівняні і дружні сходи.
- Метрибузин (Зенкор) вносе в рекомендованих дозах до появи сходів. Уникайте використання Зенкору після сходів.
- Для сорту важлива достатня кількість вологи в другій половині вегетації.
- Своєчасно розпочинайте обробку проти альтернарії та фітофтори.
- Припиняйте зрошення за 3 тижні до десикації або скошування бадилля.

## Підготовка до збирання та збирання



- Розі – досить пізній сорт. Обов'язково проводьте десикацію чи скошування бадилля.
- Запобігайте повторному відростанню бадилля.
- Обов'язково дочекайтеся повного формування шкірки до початку збирання.

## Зберігання



- Бульби сорту гарно зберігаються якщо їх було зібрано зрілими з повністю сформованою шкіркою.
- Намагайтеся якомога швидше підсушити бульби після збирання
- Витримуйте лікувальний період в 15 днів за температури 15-18°C.
- Після лікувального періоду знижуйте температуру на 0,5-0,7°C на добу до 5°C.