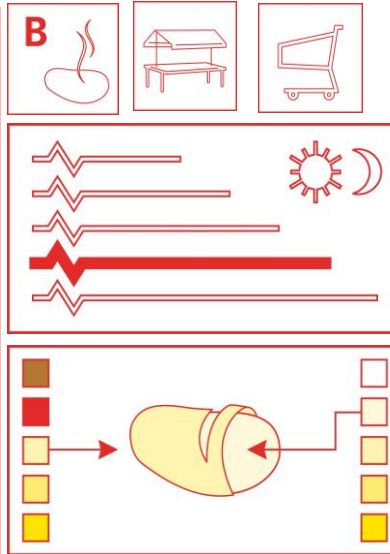


## Загальні рекомендації з вирощування

- \* **Висока урожайність**
- \* **Гарний розвиток за будь-яких умов**
- \* **Виняткова товарність, красива шкірка**
- \* **Білий м'якуш**
- \* **Раннє бульбоутворення**



<b>Група стиглості</b>	Середньопізній
<b>Період вегетації</b>	125-140 днів
<b>Товарний урожай*</b>	80-90
<b>Кулінарний тип</b>	В
<b>Форма бульб</b>	Округло-овальна
<b>Розмір бульб</b>	Великі
<b>Колір шкірки</b>	Світложовтий
<b>Колір м'якушу</b>	Білий
<b>Кількість бульб</b>	9-11
<b>Вміст сухих речовин, %</b>	20,3
<b>Період спокою</b>	Середньотривалий
<b>Проростання</b>	Нормальне
<b>Чутливість до метрибузину</b>	Середньочутливий
<b>Посухостійкість</b>	Висока
<b>Стійкість до синяків</b>	Підвищена
<b>Стійкість до нематоди</b>	Ro1, Ro4
<b>Стійкість до фітофторозу листя</b>	Невисока
<b>Стійкість до фітофторозу бульб</b>	Висока
<b>Стійкість до парші звичайної</b>	Середня
<b>Стійкість до PVYn</b>	Невисока
<b>Стійкість до PVYntn</b>	Підвищена

\*кількість днів після посадки

### Особливості посадки

Садіть на звичайну глибину

Густота стояння (при міжрядді 75 см):

#### Столова картопля

28/35 - близько 60 тис. бульб/га  
35/55 – близько 45 тис. бульб/га

#### Насіннева картопля

28/35 - близько 90 тис. бульб/га  
35/55 – близько 70 тис. бульб/га

### Удобрення

Розраховуйте удобрення на основі аналізу ґрунту Азот

- Столова картопля - 150 кг/га враховуючи запаси в ґрунті
- Насіннева картопля – 90 кг/га враховуючи запаси в ґрунті

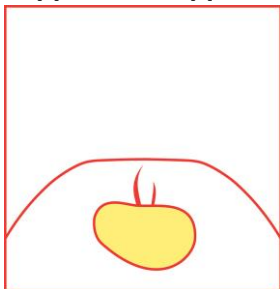
Внесення: 4/5 до посадки, 1/5 з початком утворення бульб.

Забезпечуйте повноцінне фосфорно-калійне живлення щоб уникнути появи синців.

Не вносьте свіжий гній – це може спричинити розвиток парші.


Забезпечуйте повноцінне живлення по макро- і мікроелементам.

## Підготовка до посадки та посадка



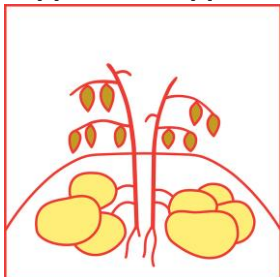
- Сіфру можна вирощувати на будь-яких ґрунтах окрім ґрунтів з рН >7,2
- Уникайте вирощування Сіфри на ґрунтах заражених порошистою паршею.
- Сіфра має середній період спокою, але з-за пізнього строку дозрівання попереднє прогрівання є бажаним.
- Сіфра не відзначається сильним апікальним домінуванням та малочутлива до пошкодження паростків.
- При використанні ранньої посадки краще садити з прокльонутими вічками.

## Особливості вирощування



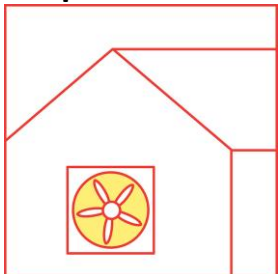
- На важких ґрунтах варто забезпечувати необхідну структуру ґрунту.
- Проведіть ранній обробіток рослин проти фітофторозу та альтернаріозу.
- Сорт є стійким до Зенкору, але будьте уважні - в дощову погоду його дія може бути сильнішою.

## Підготовка до збирання та збирання



- Сіфра – пізній сорт, тому контролюйте формування шкірки.
- Сіфра стійка до механічних пошкоджень бульб, але при збиранні в холодну погоду можливе їх травмування. Враховуйте це.
- Зрілі бульби можна збирати без будь-яких побоювань але якісно регулюйте техніку.

## Зберігання



- Бульби сорту добре зберігаються.
- Забезпечте правильний лікувальний період бульб.
- Регулярно вентильте бульби.
- Не допускайте коливань температури, що може викликати конденсат, вихід бульб зі стану спокою та розвиток сріблястої парші.
- Для запобігання розвитку сріблястої парші насінневі бульби обробляйте фунгіцидами.
- Для забезпечення відмінного товарного вигляду перед реалізацією, прогрійте насип картоплі до 12°C.