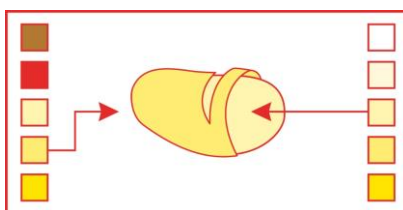



## Загальні рекомендації з вирощування

- \* Відмінна якість для чіпсів
- \* Дуже сильний сорт
- \* Висока урожайність
- \* Екологічна пластичність
- \* Гарна стійкість до посухи
- \* Відмінна лежкість



Група стиглості	Середньоранній
Період вегетації	100-115 днів
Товарний урожай*	90-100
Кулінарний тип	BC
Форма бульб	Округла
Розмір бульб	Середні
Колір шкірки	Жовтий
Колір м`якушу	Кремовий
Кількість бульб	9-11
Вміст сухих речовин, %	24,0
Період спокою	Дуже довгий
Проростання	Повільне
Чутливість до метрибузину	Середня
Посухостійкість	Висока
Стійкість до синяків	Невисока
Стійкість до нематоди	Ro1, Ro4, Ro5
Стійкість до фітофторозу листя	Підвищена
Стійкість до фітофторозу бульб	Висока
Стійкість до парші звичайної	Підвищена
Стійкість до PVYn	Дуже висока
Стійкість до PVYntn	Висока
*днів після посадки	

## Особливості посадки

Густота посадки (при міжрядді 75 см):

### Столова картопля

28/35 - близько 65 тис. бульб/га  
 35/55 – близько 52 тис. бульб/га  
 55/60 – близько 44 тис. бульб/га

### Насіннева картопля

28/35 - близько 90 тис. бульб/га  
 35/55 – близько 70 тис. бульб/га

## Удобрення

Розраховуйте удобрення на основі аналізу ґрунту  
 Азот

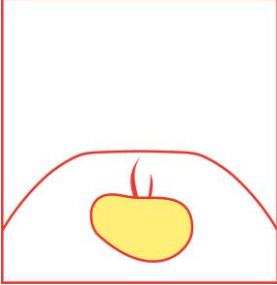
- Столова картопля - 150 кг/га враховуючи запаси в ґрунті
- Насіннева картопля – 90 кг/га враховуючи запаси в ґрунті

Внесення: 2/3 до посадки, 1/3 при формуванні гребенів.  
 Перше підживлення азотом – відразу ж після бульбоутворення.

Достатня кількість доступного фосфору забезпечить гарну кількість бульб.


Таурас чутливий до дефіциту магнію. Забезпечуйте повноцінне живлення по макро- і мікроелементам.

## Підготовка до посадки та посадка



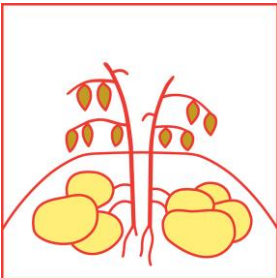
- Таурас має довгий період спокою тому обов'язково прогрійте та проростіть бульби перед посадкою.
- Сорт має досить сильне апікальне домінування. Завчасно прогрівайте картоплю та обламуйте верхівковий паросток.
- Не зберігайте насінневу картоплю при температурі нижче ніж 5°C.
- Завжди обробляйте бульби та ґрунт проти ризоктонії.

## Особливості вирощування



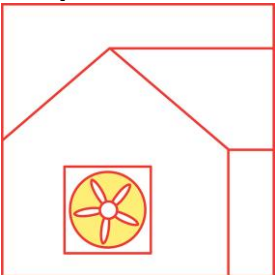
- Сходи Таурасу вирівняні і дружні.
- Метрибузин (Зенкор) вносе в рекомендованих дозах до появи сходів.
- Таурас досить стійкий проти посухи
- Таурас має досить гарну стійкість проти фітофторозу листків.
- Таурас – чутливий до альтернарії. Враховуйте це при розробці програми захисту.

## Підготовка до збирання та збирання



- Переконайтеся що бульби зрілі і шкірка сформована перед тим як почати збирання врожаю.
- Запобігайте травмуванню бульб. Ретельно налаштовуйте техніку.

## Зберігання



- Бульби сорту гарно зберігаються якщо їх було зібрано зрілими з повністю сформованою шкіркою.
- Забезпечуйте якісний лікувальний період.
- Забезпечуйте стабільну температуру зберігання в 8°C
- Забезпечуйте регулярне і часте вентилявання бульб для запобігання накопиченню CO<sub>2</sub>
- Для тривалого зберігання сировини для переробки використовуйте інгібітори проростання.