
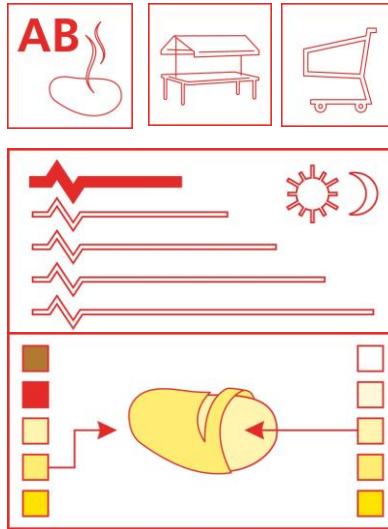


Загальні рекомендації з вирощування

- * Дуже ранній урожай
- * Великі вирівняні бульби
- * Красива шкірка
- * Висока урожайність
- * Гарна стійкість до спеки та посухи



Група стиглості	Дуже ранній
Період вегетації	80-90 днів
Товарний урожай*	55-60
Кулінарний тип	AB
Форма бульб	Овальна
Розмір бульб	Великі
Колір шкірки	Жовтий
Колір м`якушу	Світло-жовтий
Кількість бульб	9-11
Вміст сухих речовин, %	18,4
Період спокою	Короткий
Проростання	Нормальне
Чутливість до метрибузину	Середньочутливий
Посухостійкість	Підвищена
Стійкість до синяків	Підвищена
Стійкість до нематоди	Ro1, Ro4
Стійкість до фітофторозу листя	Невисока
Стійкість до фітофторозу бульб	Підвищена
Стійкість до парші звичайної	Підвищена
Стійкість до PVYn	Невисока
Стійкість до PVYntn	Підвищена

*днів після посадки

Формування густоти

! САДЖАЙТЕ НА НОРМАЛЬНУ ГЛИБИНУ

При вирощуванні столової картоплі розраховуйте таку густоту:

- 28/35 мм – 50 тис. шт./га
- 35/55 мм – 45 тис. шт./га
- 50/60 мм – 40 тис. шт./га

При вирощуванні насінневої картоплі формуйте густоту 70 тис. шт./га

Удобрення

Розраховуйте добрива на основі аналізу ґрунту Азот


- Столова картопля - 110 кг/га враховуючи запаси в ґрунті
- Насіннева картопля – 80 кг/га враховуючи запаси в ґрунті

Всю норму азоту вносьте одним внесенням Уникайте азотного підживлення по листу – навіть в мікроелементах.

Забезпечуйте повноцінне фосфорне живлення для розвитку кореневої системи


При вирощуванні на ранній урожай не використовуйте органічні добрива

Підготовка до посадки та посадка



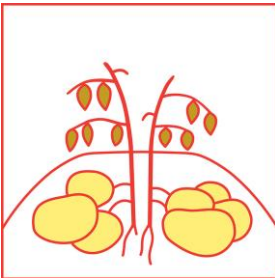
- Запобігайте обламуванню паростків
- Намагайтеся не садити картоплю в холодний ґрунт
- При можливості висаджуйте Вольюмію на більш родючих та легких ґрунтах
- Сорт гарно реагує на посадку пророщеними бульбами

Особливості вирощування



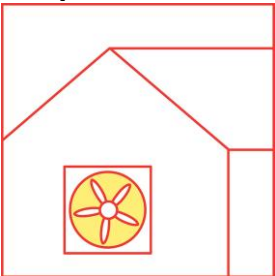
- Сорт має рівномірне проростання
- Сорт переносить внесення низьких норм Зенкору після сходів але враховуйте погодні умови
- Сорт нормально переносить посуху та гарно переносить спеку
- Зменшуйте норму зрошення в другій половині вегетації – це сприятиме формуванню накопиченню сухих речовин і зменшить розвиток фітофторозу
- Обов'язково застосовуйте фунгіциди своєчасно

Підготовка до збирання та збирання



- Бульби Вольюмії дуже крупні зі швидким ростом – контролюйте їх ріст для запобігання переростання
- Контролюйте формування шкірки – в окремих випадках цей процес може дещо затриматися
- Бульби сорту є середньо чутливими до механічних пошкоджень. Ретельно налаштовуйте збиральну техніку.

Зберігання



- Забезпечуйте якісний лікувальний період.
- Намагайтеся якомога швидше висушити шкірку – для запобігання розвитку сріблястої парші.
- Для запобігання втрати вологи вентиляйте з малою різницею між температурою повітря та картоплі
- При охолодженні зменшуйте температуру на 0,5°C на добу до сталої температури зберігання в 3-4°C
- Вентильте регулярно але короткими порціями